

ABATTEUSE-FAÇONNEUSE H822E/LH822E



LA SÉRIE E H822.

De conception spécialisée, la série E H822 associe un ensemble supérieur et une géométrie de flèche compacts pour minimiser les dommages aux arbres debout dans les opérations de coupe sélective.

LA H822E

Compacte et puissante.
Parfaitement adaptée aux coupes sélectives et définitives.



LA LH822E

Parfaitement adaptée aux opérations de coupes totales et sélectives sur pente raide.



TCi[®]

CONCEPTION SPÉCIALISÉE

ENTRETIEN FACILITÉ

Le capot escamotable de style coquille permet d'accéder facilement au compartiment moteur.

Une trappe basculante se trouvant sur le côté gauche de la machine permet à l'opérateur d'accéder facilement aux éléments à entretenir quotidiennement.

Une grande protection à ressort permet d'améliorer l'accès pour l'entretien à la section de pompe.



GESTION DES DÉBRIS

Des marches sont intégrées à la protection de pompe pour offrir un accès facile au toit, pour retirer plus facilement les débris.

Une glissière sur la flèche permet de réduire les accumulations de débris dans les endroits difficiles à atteindre.

TECHNOLOGIE DE MOTEUR TCi FPT PERFORMANCE • SIMPLICITÉ • FIABILITÉ

Les moteurs TCi FPT offrent une excellente réponse de charge et une densité de puissance élevée, ainsi qu'une faible consommation de carburant.

Les moteurs TCi FPT offrent une fiabilité accrue et des coûts de maintenance moins élevés sur le long terme, ce qui en fait le choix idéal pour les opérations intenses en forêt.



TECHNOLOGIE DE FLÈCHE ER EXCLUSIVE DE TCI

Le système de flèche ER[®] est très productif et efficace pour les opérations d'abattage de petits troncs avec un cycle élevé.

La technologie ER exige moins d'énergie pour étendre ou rétracter la flèche. Cela permet d'économiser du carburant et d'améliorer les performances et la capacité multifonctionnelle.




CABINE D'OPÉRATEUR RESTRUCTURÉE

- Siège pneumatique spacieux, climatisé et entièrement réglable
- Commandes positionnées de manière optimale
- Écran tactile, large et en couleur
- Contrôle de la température CVC amélioré
- Environnement intérieur calme avec audio Bluetooth[®] et appels mains libres
- Vue dégagée, accompagnée d'un système de caméra skyVIEW
- Emplacements de stockage supplémentaires


STABILITÉ À TOUTE ÉPREUVE

Longs bâtis de chenilles, carrosserie large, composants de nivellement ultrarobustes et géométrie unique.

Grâce à ces caractéristiques, la machine bénéficie d'une stabilité à toute épreuve et offre à l'opérateur confort et équilibre sur les pentes raides.




ABATTEUSE-FAÇONNEUSE H822E



Scannez le code QR, puis cliquez sur « SPÉCIFICATIONS » pour obtenir une liste complète des spécifications de la machine pour la Abatteuse-façonneuse H822E.

ABATTEUSE-FAÇONNEUSE LH822E



Scannez le code QR, puis cliquez sur « SPÉCIFICATIONS » pour obtenir une liste complète des spécifications de la machine pour la Abatteuse-façonneuse LH822E.

Téléchargez l'application Tigercat pour visiter tigercat.com et accéder aux dernières spécifications de machine pour tous les modèles de machines Tigercat et TCi.

E-MAIL	info@cuoqforest.fr
TÉLÉPHONE	(+33) 04 71 66 64 01
SITE WEB	www.cuoqforest.com
ADRESSE	8, zone de Courtanne, F-43620 St Pal de Mons

TCi, WIDERANGE, TURNAROUND, ER, EHS, LOW-WIDE, TEC, REMOTELOG et leurs logos respectifs, TOUGH RELIABLE PRODUCTIVE, TCi TV, « TCi Orange » et BETWEEN THE BRANCHES, ainsi que les images de marque et les identités de produits, sont des marques déposées de Tigercat International Inc. et ne peuvent pas être utilisées sans autorisation. TCi, TURNAROUND, WIDERANGE, EHS, LOW-WIDE, ER et REMOTELOG, ainsi que leurs logos respectifs sont des marques déposées de Tigercat International Inc.